

Доброго времени суток пользователь!


Если ранее вы устанавливали программу VVV Desktop (до 17 июля), мы попросим вас обновить программу следуя инструкциям.

В кратце для продвинутых пользователей: запустить программу от имени администратора

Это необходимо для предотвращения проблем с обновлением!


Шаг 1

Нажать на поиск рядом со значком Windows в левом нижнем углу

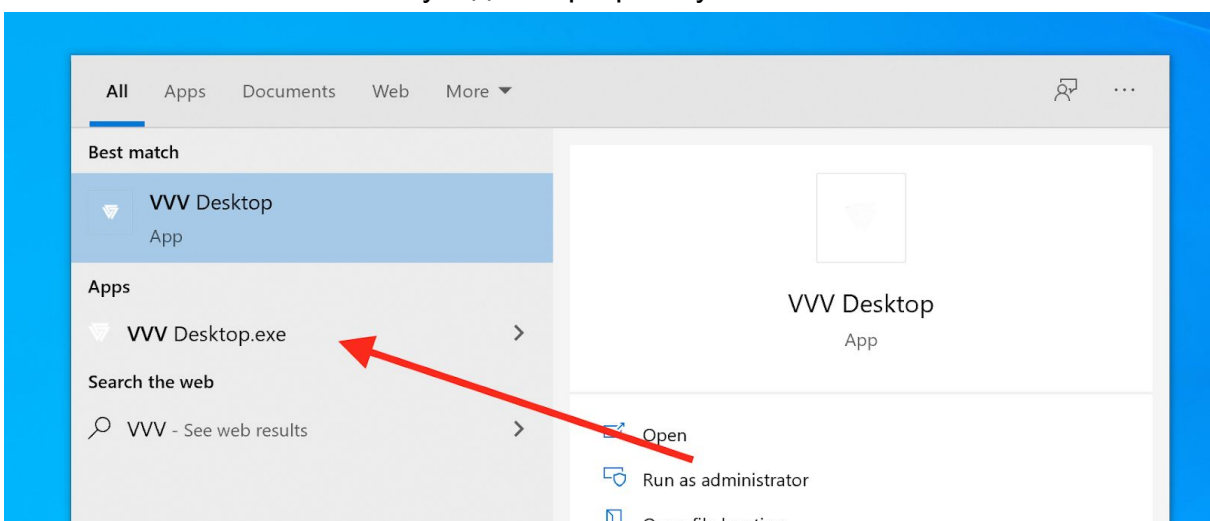


Шаг 2

Начать вводить название программы VVV Desktop

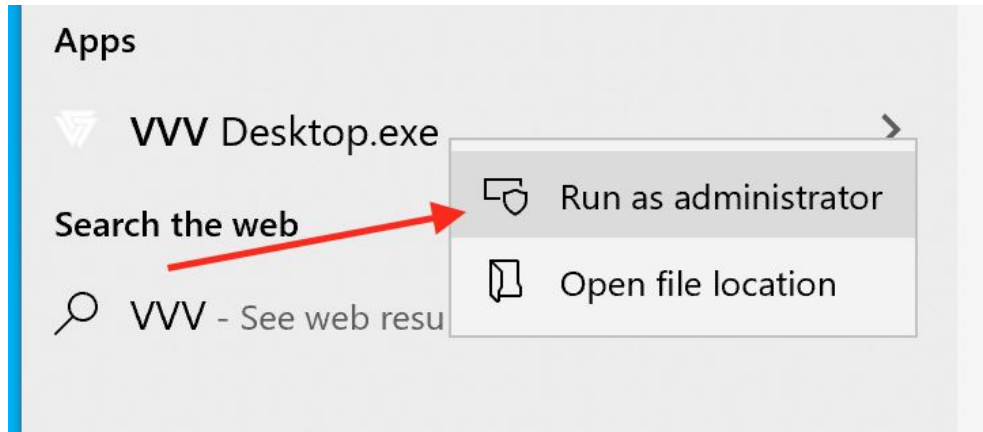


Вы увидите программу в списке

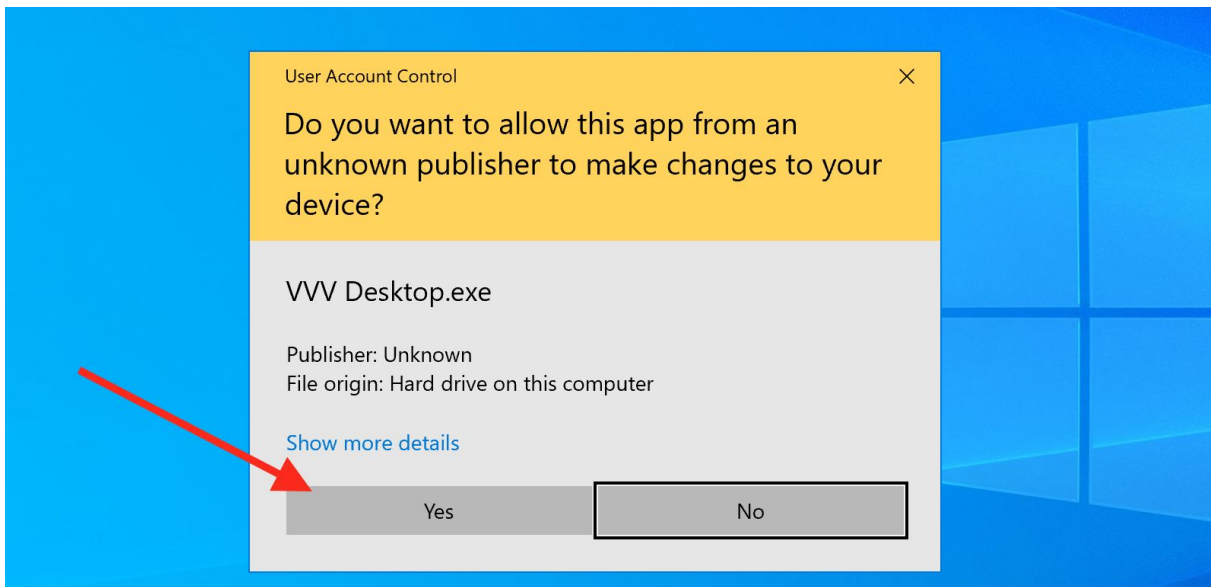


Шаг 3

Нажмите на программу правой кнопкой мыши, и выберите пункт “Запустить от имени администратора” или “Run as administrator”



В появившемся окне выберете пункт “Да” или “Yes”



После этого программа сможет успешно скачать и установить обновление!
Данные действия необходимо произвести один раз. Дальнейшие обновления не потребуют дополнительных действий!

Если у вас всё ещё есть проблемы с запуском программы, то обращайтесь на почту pavel@vvv.cash

А так же вы можете попробовать установить программу по ссылке: [VVV Desktop](#)